

VIGITEL BRASIL 2017

VIGILÂNCIA DE FATORES DE RISCO E PROTEÇÃO PARA DOENÇAS CRÔNICAS POR INQUÉRITO TELEFÔNICO

Segundo dados do VIGITEL/2017, lançado em 2018, Campo Grande ocupa dentre as capitais brasileiras, o 5º lugar em Percentual de adultos (≥ 18 anos) fumantes. E por sexo, representa a 4ª posição em percentual de homens fumantes e a 10ª posição em percentual de mulheres fumantes.

Tabela 1 Percentual* de adultos (≥ 18 anos) fumantes, por sexo, segundo as capitais dos estados brasileiros e o Distrito Federal. Vigitel, 2017

Capitais/DF	Sexo					
	Total		Masculino		Feminino	
	%	IC 95%	%	IC 95%	%	IC 95%
Aracaju	4,8	3,3 - 6,3	8,7	5,5 - 11,8	1,6	0,9 - 2,2
Belém	7,6	5,5 - 9,8	13,0	8,8 - 17,1	3,1	1,8 - 4,5
Belo Horizonte	8,7	7,2 - 10,3	10,6	8,0 - 13,2	7,1	5,3 - 9,0
Boa Vista	6,7	4,5 - 8,9	9,8	5,7 - 13,9	3,8	2,0 - 5,6
Campo Grande	11,0	8,4 - 13,6	15,8	11,1 - 20,5	6,6	4,2 - 9,0
Cuiabá	8,3	6,0 - 10,7	12,6	8,3 - 17,0	4,4	2,3 - 6,4
Curitiba	15,6	12,9 - 18,3	18,3	13,8 - 22,9	13,2	9,9 - 16,5
Florianópolis	11,5	9,3 - 13,7	13,6	9,9 - 17,3	9,6	7,0 - 12,2
Fortaleza	5,6	4,1 - 7,2	8,8	5,8 - 11,8	3,0	1,8 - 4,1
Goiânia	9,2	7,3 - 11,2	13,5	9,8 - 17,3	5,5	3,9 - 7,1
João Pessoa	6,8	5,1 - 8,5	8,0	4,9 - 11,0	5,8	4,0 - 7,6
Macapá	7,2	4,4 - 10,0	11,2	5,8 - 16,6	3,4	1,8 - 4,9
Maceió	6,5	4,6 - 8,4	10,1	6,4 - 13,7	3,6	2,1 - 5,1
Manaus	7,5	4,5 - 10,6	11,0	5,2 - 16,7	4,4	2,2 - 6,5
Natal	7,6	5,8 - 9,4	10,4	7,0 - 13,9	5,2	3,7 - 6,8
Palmas	8,2	6,3 - 10,0	12,6	9,2 - 16,0	4,1	2,6 - 5,5
Porto Alegre	12,5	9,7 - 15,2	16,7	11,4 - 22,0	9,0	6,9 - 11,1
Porto Velho	8,3	5,4 - 11,2	12,8	7,5 - 18,1	3,4	2,1 - 4,7
Recife	9,2	7,3 - 11,1	12,2	8,7 - 15,7	6,8	4,9 - 8,7
Rio Branco	10,7	8,0 - 13,5	15,0	10,1 - 19,9	6,8	4,1 - 9,5
Rio de Janeiro	10,1	8,2 - 12,1	12,7	9,3 - 16,2	7,9	5,9 - 10,0
Salvador	4,1	2,9 - 5,2	5,9	3,7 - 8,1	2,6	1,5 - 3,6
São Luís	5,3	3,3 - 7,3	9,1	4,9 - 13,2	2,2	1,0 - 3,3
São Paulo	14,2	12,2 - 16,2	17,2	13,9 - 20,6	11,7	9,4 - 13,9
Teresina	5,3	3,5 - 7,0	7,7	4,2 - 11,1	3,3	1,9 - 4,8
Vitória	8,5	6,8 - 10,1	12,7	9,7 - 15,6	5,0	3,3 - 6,6
Distrito Federal	11,7	8,5 - 14,8	14,9	9,2 - 20,6	8,9	5,7 - 12,1

* Percentual ponderado para ajustar a distribuição sociodemográfica da amostra Vigitel à distribuição da população adulta da cidade projetada para o ano de 2017 (ver Aspectos Metodológicos).
 Vigitel: Vigilância de Fatores de Risco e Proteção para Doenças Crônicas por Inquérito Telefônico.
 IC 95%: Intervalo de Confiança de 95%.

Figura 1 Percentual de homens (≥ 18 anos) fumantes, segundo as capitais dos estados brasileiros e o Distrito Federal. Vigitel, 2017

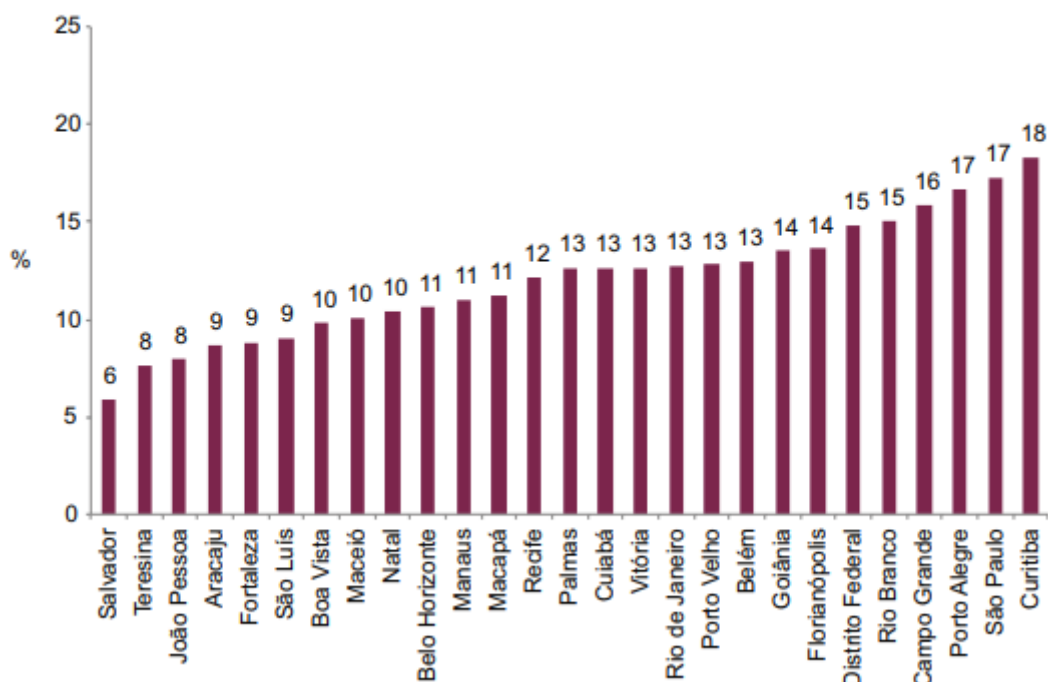
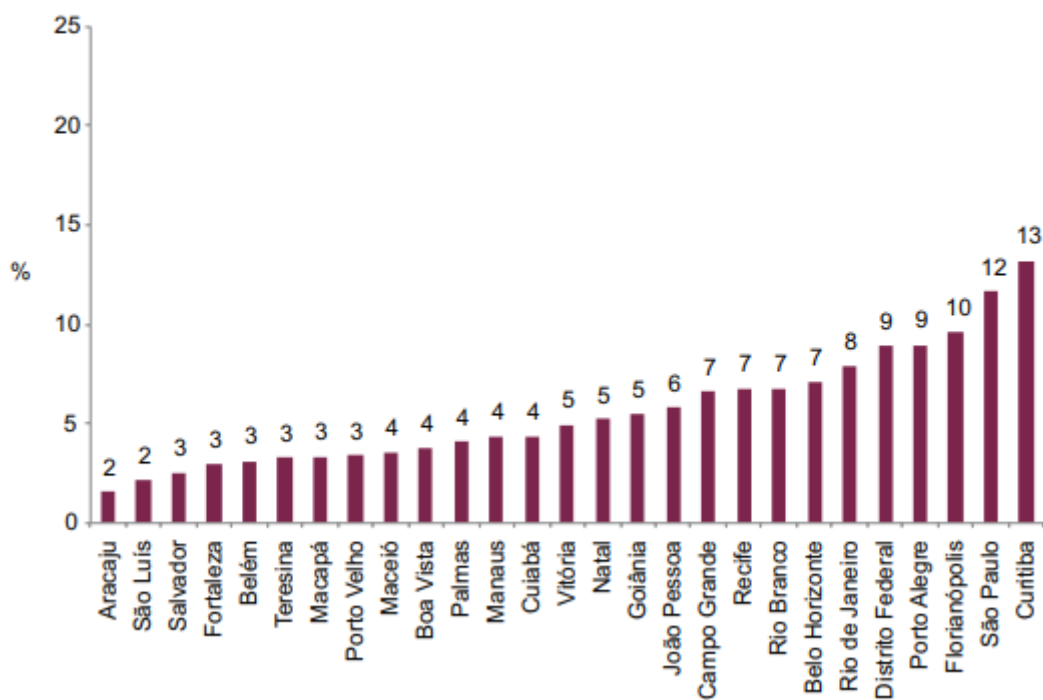


Figura 2 Percentual de mulheres (≥ 18 anos) fumantes, segundo as capitais dos estados brasileiros e o Distrito Federal. Vigitel, 2017



Frequência de fumantes passivos no domicílio

Em relação a frequência de fumantes passivos no domicílio, dentre as capitais brasileiras, Campo Grande ocupa entre os homens a 14ª posição e entre as mulheres a 10ª posição.

Figura 5 Percentual de homens (≥ 18 anos) fumantes passivos no domicílio, segundo as capitais dos estados brasileiros e o Distrito Federal. Vigitel, 2017

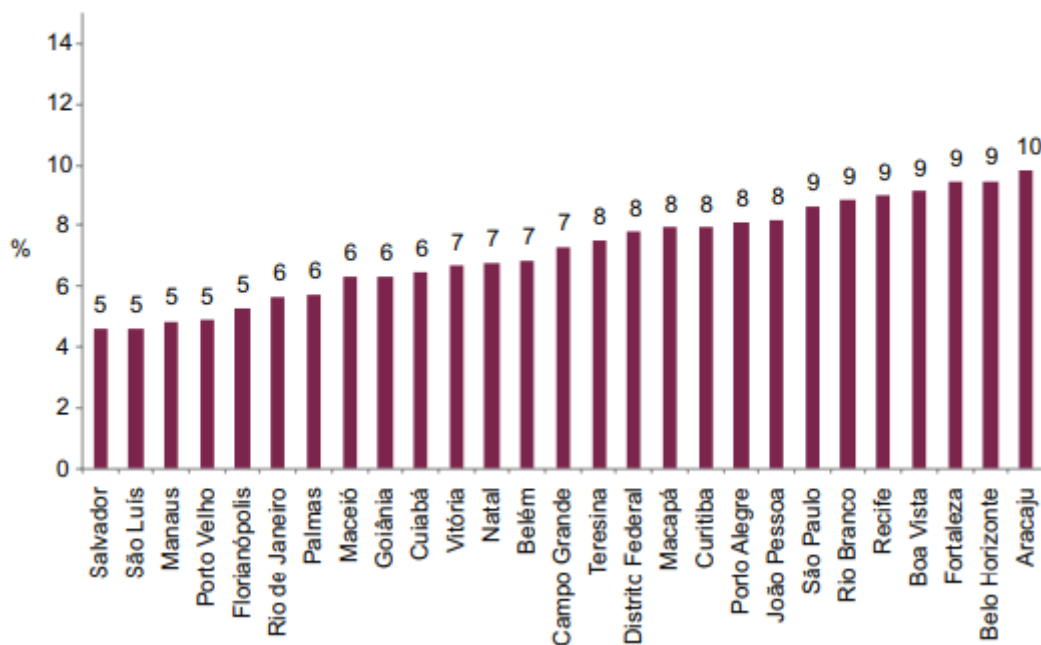
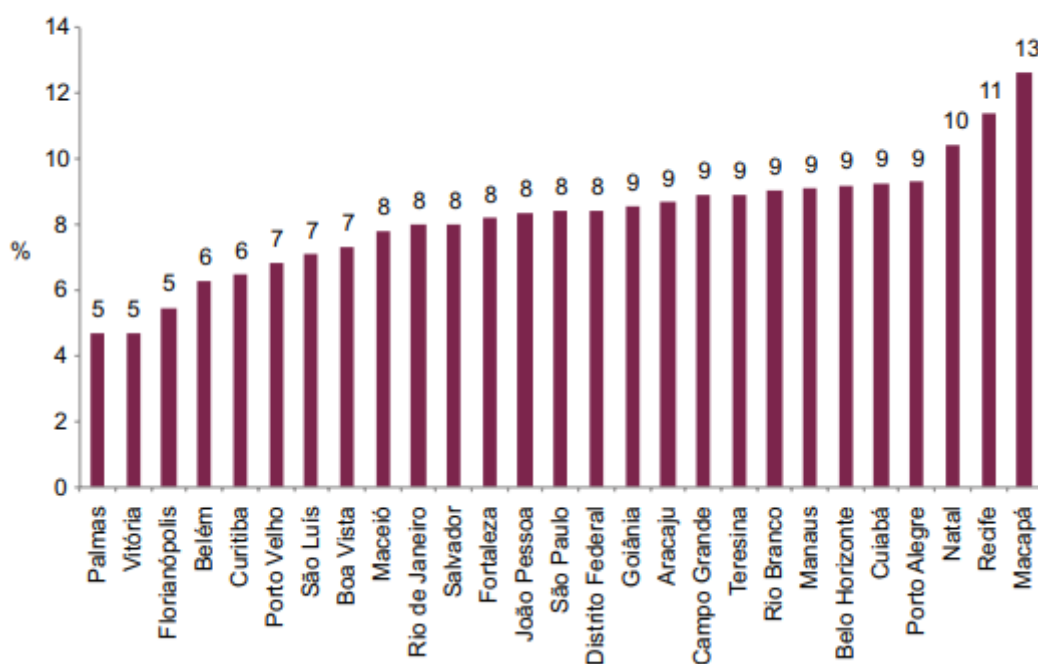


Figura 6 Percentual de mulheres (≥ 18 anos) fumantes passivas no domicílio, segundo as capitais dos estados brasileiros e o Distrito Federal. Vigitel, 2017



Frequência de fumantes passivos no trabalho

Em relação a frequência de fumantes passivos no local de trabalho, entre os homens, dentre as capitais brasileiras, Campo Grande ocupa a 3ª posição e entre as mulheres a 22ª posição.

Figura 7 Percentual de homens (≥ 18 anos) fumantes passivos no local de trabalho, segundo as capitais dos estados brasileiros e o Distrito Federal. Vigitel, 2017

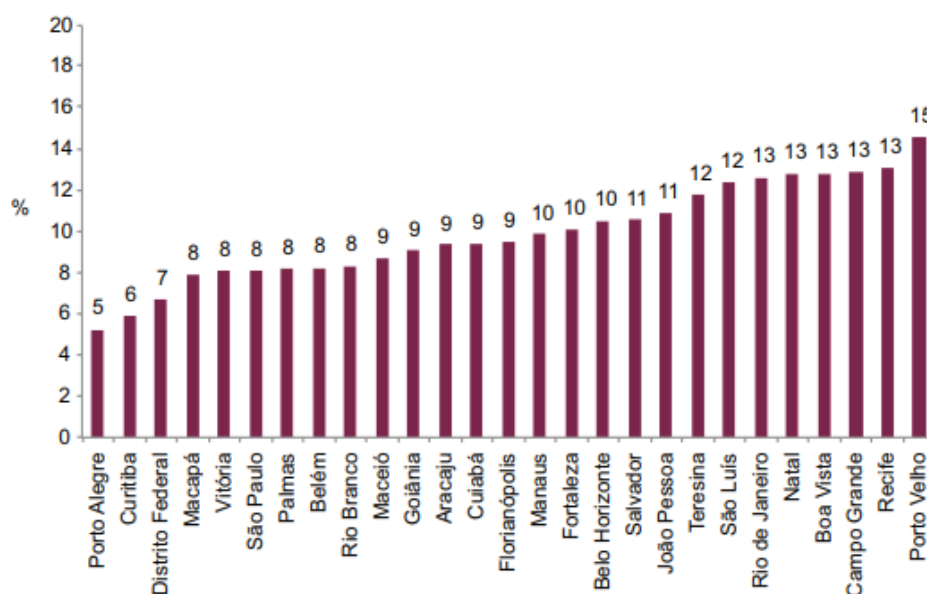
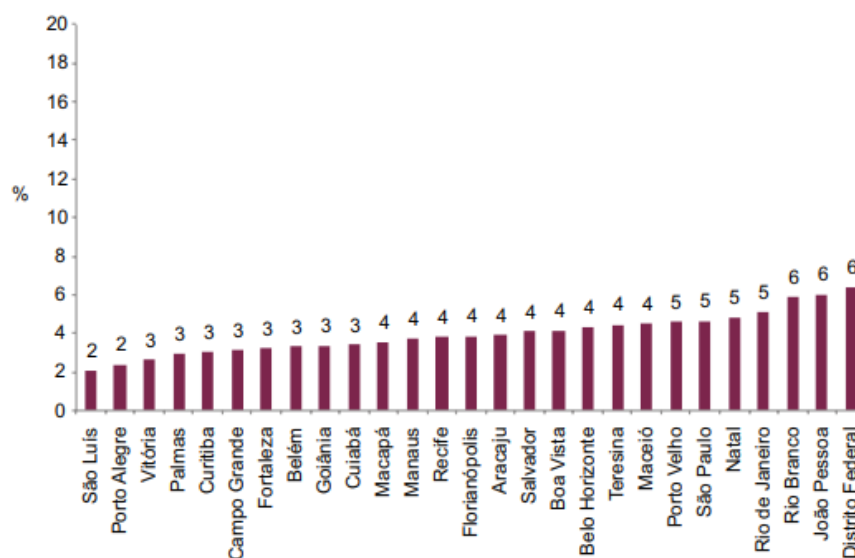


Figura 8 Percentual de mulheres (≥ 18 anos) fumantes passivas no local de trabalho, segundo as capitais dos estados brasileiros e o Distrito Federal. Vigitel, 2017





Prefeitura Municipal de Campo Grande
Secretaria Municipal de Saúde Pública
Superintendência da Rede de Assistência à Saúde
Coordenadoria da Rede de Atenção Básica
Divisão de Ações Programáticas e Políticas Estratégicas da Atenção Básica



Fonte:

http://bvsmms.saude.gov.br/bvs/publicacoes/vigitel_brasil_2017_vigilancia_fatores_riscos.pdf

Núria Ananda Parron Giacomelli Pereira
Gerente Técnica do Programa de Controle do Tabagismo
SESAU - Campo Grande/MS

Divisão de Ações Programáticas e Políticas Estratégicas da Atenção Básica/DAPPE
Coordenadoria da Rede de Atenção Básica/CRAB
Superintendência da Rede de Assistência à Saúde/SRAS
Secretaria Municipal de Saúde Pública/SESAU